



幼木検出プラグイン

OWLManagerで解析した結果を元に、通常のOWLManagerの解析では検出されない**幼木（苗木）**を検出します。



幼木付近の高さの点群のみをスライスして抽出し、その点群から幼木を検出



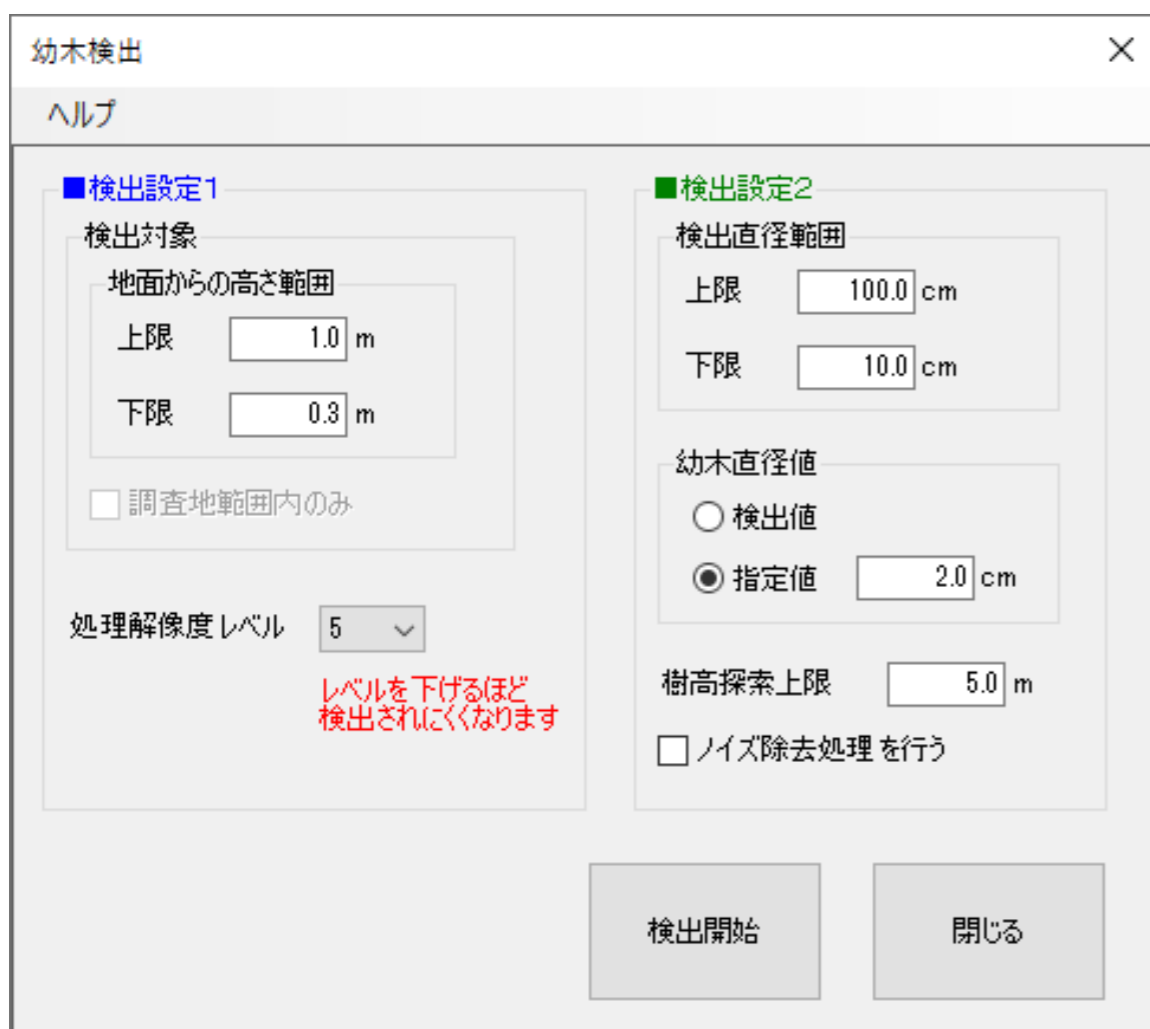
幼木付近の高さのみの点群

幼木検出結果
+ : 幼木

樹高位置

幼木の**位置**を**自動算出**！

幼木の**樹高**も**自動算出**！



幼木検出プラグインの設定画面

幼木検出後に以下を行うこともできます。

- **幼木の手動追加**
- **検出幼木の位置・樹高・胸高直径の手動調整**

※**手動追加・調整**を行う際も**樹高の自動算出**が可能